

総合型選抜〈アーリー型〉 面談予約 手順書

—戸板女子短期大学—

総合型選抜〈アーリー型〉 面談予約 手順書①

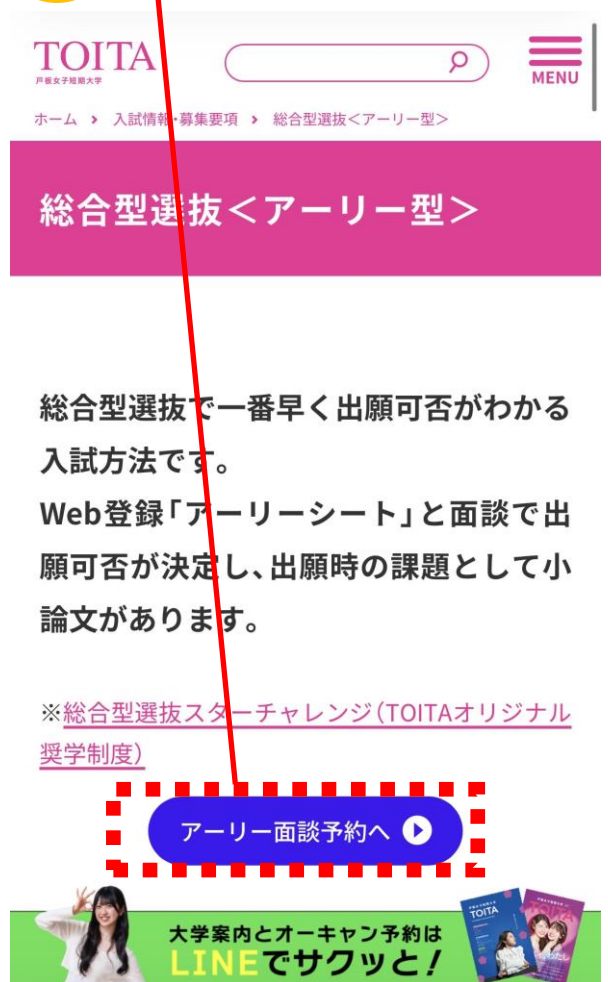
1

戸板のHPから「アーリー型」へアクセス



2

「アーリー面談予約」へアクセス



総合型選抜で一番早く出願可否がわかる入試方法です。
Web登録「アーリーシート」と面談で出願可否が決定し、出願時の課題として小論文があります。

※総合型選抜スターチャレンジ(TOITAオリジナル奨学制度)

3

新規 登録画面へ



4

スマホで
メールを確認

【戸板女子短期大学】
仮登録完了のお知らせ

堀江 祐介さん
戸板女子短期大学です。

このたびは総合型選抜<アーリー型>をご登録いただきありがとうございます。
総合型選抜「アーリー面談」の為の仮登録が完了しました。


現時点では予約は完了しておりません。
つきましては、以下URLより、手続きを進めていただきますようお願いいたします。

https://www.school-go.info/08zb6e/toita/pre_registration.php?token=CtEZpuU7e_Lzp5hseliszqwySYls1rSj6Fi-4ns1Bxf8Nf4bM9SngWu7XJvTUjJMHo&formo=603

既に登録済みの方は以下のURLからログインしてください。

<https://www.school-go.info/08zb6e/toita/login.php>

手順書②へ



総合型選抜〈アーリー型〉 面談予約 手順書②

5

登録者情報
個人情報入力画面

登録者情報

あなたについて情報を登録してください。こちらは後に変更が可能です。

氏名 ※

戸名:

トイタ

ローマ字氏名 ※

例: TOITA HANAKO

生年月日 ※

▼選択して◇ ▼選択して◇ ▼選択して◇

性別 ※

▼選択してください

住所 ※

郵便番号 検索 ▼選択してください◇

市区町村

番地

建物名 部屋番号

電話番号 ※

メール ※

出身学校 ※

高等学校

高校課程 ※

▼選択してください◇

卒業年度 ※

▼選択して◇ ▼選択して◇

卒業区分 ※

卒業見込み 卒業

緊急連絡先 ※

電話番号

顔写真 ※私服 (制服着用不可)

▼ファイルを選択

内容の送信

6

登録者情報
アーリー面談用シート (アーリーシート) 入力画面

総合型選抜〈アーリー型〉WEB登録

アーリー面談からは専願となります

入試区分 ※

現在は申込期間外です。◇

第1志望学科 ※

▼選択してください◇

第2志望学科 (第2志望制度希望者のみ入力) ※総合型・公募推薦対象

▼選択してください◇

国際コミュニケーション学科「フードモデル」希望者のみ回答ください

フードモデル希望

面談形式 ※

▼選択してください◇

全体の学習成績の状況(評定平均値) ※既卒で不明の場合は未記入で可

(小数点以下第1位まで記入 例: 3.1)

国語の成績 ※既卒で不明の場合は未記入で可

家庭科の成績 ※既卒で不明の場合は未記入で可

外国語の成績 ※既卒で不明の場合は未記入で可

欠席日数 (申込時点の3年間合計) ※既卒で不明の場合や通信制の方は未記入で可

高校の担当教員名(担任・道路指導等) ※高校卒業見込者のみ

取得資格、取得年月

生徒会役員、学内委員会の委員長、クラブ活動の部長・副部長、ボランティア等の経験

①「本学および学科の志望理由」、②「今までに力を入れて取り組んだこと」、③「将来の目標」、3点について200文字以上で自由に入力してください。 ※

アーリー面談の希望日を選んでください

ファッション・ビューティ総合学科
国際コミュニケーション学科
どちらかを選んでください
※フードモデル希望の方は国際コミュニケーション学科を選んでください

第2志望制度を希望する方のみ
を選んでください

フードモデル希望の方は必ず
チェックしてください

対面かオンライン (ZOOM) か面談
形式を選んでください

成績記入欄は高校2年生の学期末
までの評定平均値を記入してくだ
さい (合否には影響しません)

既卒者の場合は記載は不要です

高校入学時～申し込み時点までの
合計日数を記載してください
(合否には影響しません)
※不明な場合は高校の先生に聞いて
みてください

取得した資格や検定、学校での活
動やボランティアなどの活動経験
がある場合はその内容を記載して
ください
なければ空白で構いません
(合否には影響しません)

200文字以上900文字以内で記載し
てください

①入学後の学生証に使用しますので必ず私服で撮影してください

②[顔写真]の変更ができません
写真の準備がまだの場合には写真登録
せずに[内容の送信]を押して
後日、マイページから登録ができます

手順書③へ

総合型選抜 〈アーリー型〉 面談予約 手順書③

7

登録者情報 完了画面

登録

※「登録」は内容を再度確認しクリックしてください。(締切日まではマイページより修正可能)

(顔写真未登録など、登録情報が未確定の場合は右側の「一時保存」ボタンをご利用ください)

※面談をキャンセルする場合
3452-4166)までお電話

一時保存

登録を押す場合は内容を必ず確認してからクリックしてください

・志望学科が決まっていない
・写真をまだ準備していない
(写真登録していない)
という場合には

[一時保存]ボタン
を押してください

後日マイページから
追加登録(修正)が可能です

写真が用意できて、学科が決まってから再度、登録をしてください。

一時保存した方は手順書④ 0 へ

8

パスワードの設定

マイページ
【戸板女子短期大学】

パスワードを設定してください。

パスワードの設定

試験情報

試験情報の箇所にあなたが予約した総合型選抜 アーリー型面談日や希望学科等が記載されます

申請内容を変更

マイページのパスワード設定
【戸板女子短期大学】

マイページのパスワードを設定することで、申請内容を確認・変更することができます。

電話番号

パスワード
※英数字8文字以上

パスワード(確認)

登録

[パスワードの設定]を行い、最後に[登録]をクリックで完了

9

マイページ画面完了
パスワード設定後

マイページ
【戸板女子短期大学】

戸板 花子

試験情報

あなたが予約した入試情報が記載されます

面談の際の注意点等が記載されます

入試区分	【総合型選抜1期】総合型選抜
受験番号	総合型選抜受験番号：9110008
第1希望学科	服飾芸術科
第2希望学科	国際コミュニケーション学科
総合型選抜面談日	2024年9月1日(日)
総合型選抜結果発表日	2024年9月4日(水) 10時00分
エントリー変更期限	2024年8月21日(水)まで

申請内容を変更

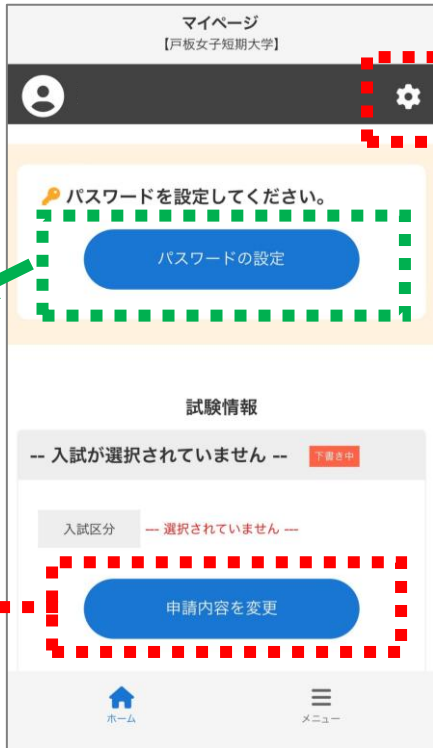
メニュー

【これで専用マイページの登録が完了です】
アーリー面談に向けたお知らせは
こちらの「メニュー」から
ご確認ください

【一時保存】を選んだ場合 面談予約 手順書③

0

エントリー入力途中で、一時保存を選択した場合のマイページからの手順



8

の画面
に移動

写真が用意できたら
ここから写真を登録

5

の画面
に移動

6

の画面
に移動

学科が決まったら
ここから情報登録



マイページ アクセスQR



総合型選抜 アーリー型の
アーリー面談を既に行っている
方はこちらの
[QRコード]から
[マイページ]にアクセス
できます